

ACTIVOS

Iniciando este análisis comparativo de los estados financieros de la Imprenta Nacional, tenemos que el activo corriente se incrementó de un periodo a otro en un 9.49%, respecto al periodo de marzo 2018.

Este incremento obedece principalmente al aumento en las cuentas de Bancos en un 9.03 (¢1.673.773.688,66), cuentas por cobrar en un 67.05% (¢339.544.173,09).

Este activo corriente representa para el 2018 un 83.64% de su Activo Total, y para el año 2019 un 85.29%, acorde con la operación normal de la Institución, en la que los rubros mencionados son los más relevantes en el corto plazo.

En relación con el activo no corriente, esta muestra una disminución de un 3.56% en los porcentajes con respecto a marzo 2018, debido a un aumento en el nivel de depreciación mensual, además, afecta la disminución por activos depreciados durante ese periodo, especialmente en cuenta de Software y programas de computación y equipo y maquinaria para la producción.

En términos generales los Activos Totales, muestran un incremento del 7.36% respecto al periodo del 2018, lo que en términos absolutos representa aproximadamente ¢1.731.2 millones de colones, sustentado este incremento principalmente en los activos de corto plazo.

PASIVOS Y PATRIMONIO

El pasivo circulante presenta un incremento de un 30.82% (¢ 128.900.179,53) respecto a marzo del 2018.

Este incremento obedece principalmente en la cuenta de Ingresos a devengar a corto plazo en 34.06% (109.2 millones). Para lo próximo meses se tiene proyectado la depuración de esta cuenta, por lo tanto, se reflejará la disminución de las cuentas por cobrar por el proceso de cancelación de estas.

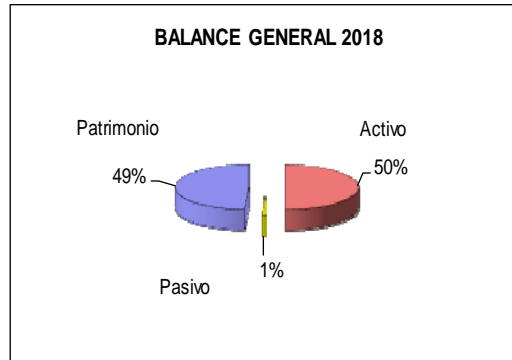
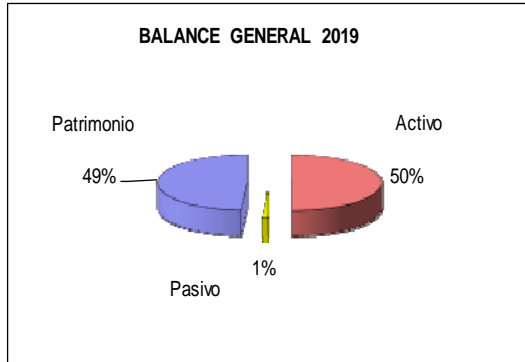
Otra cuenta que merece mencionar es la de "Depósitos en Garantías" que crecieron en un 91.95% (¢ 23.110.023,92) con respecto al periodo 2018 y que completan las principales cuentas de pasivo en el corto plazo.

Con relación al patrimonio tenemos que este pasó de ¢ 23.091.710.778,94 a un monto de ¢ 24.694.032.900,35 para el periodo 2019, con un incremento en términos absolutos de ¢1.602.3 millones que equivale a un 6.94%.

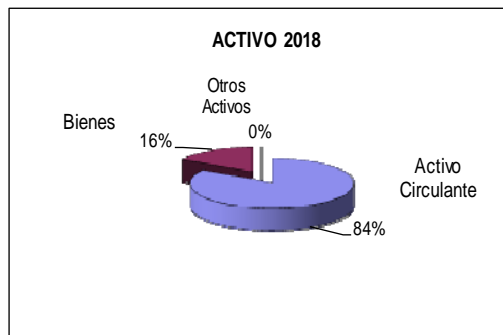
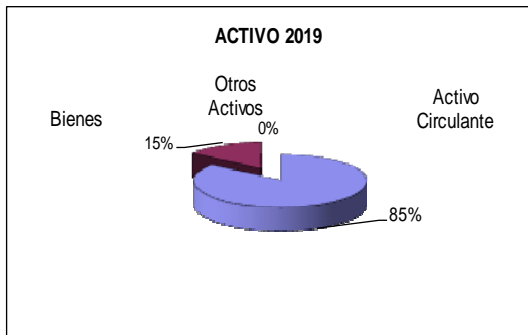
Resumen Ejecutivo Análisis Financiero Comparativo 2018-2019

Este incremento se explica con el aumento de un 10.68% en la cuenta de resultados acumulados de periodos anteriores (¢1.803.9 millones) y una disminución de un 44.89 (¢ 201.649.585,95) en la utilidad del periodo, en comparación con el resultado obtenido en el año 2018.

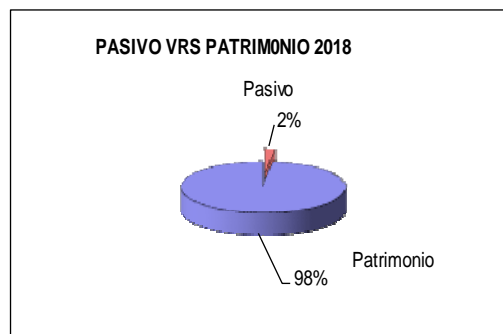
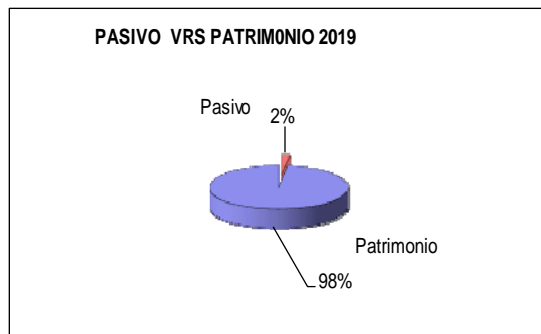
GRÁFICOS COMPARATIVOS



Nota :La composición de la ecuación contable se mantiene similar al porcentaje en ambos años.



Nota:La composición de los Activo variaron en un 1% del periodo del 2018 al 2019.



Nota :La composición del Pasivo y Patrimonio es igual para ambos periodos.

Comparación del Estado de resultados del periodo 2018 al 2019

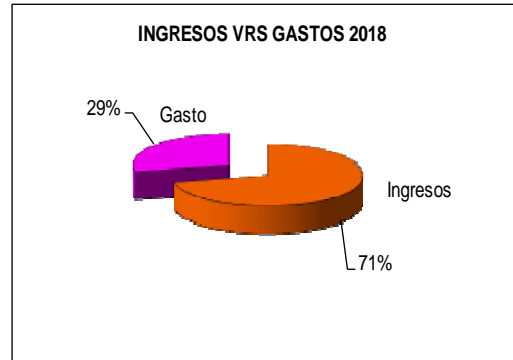
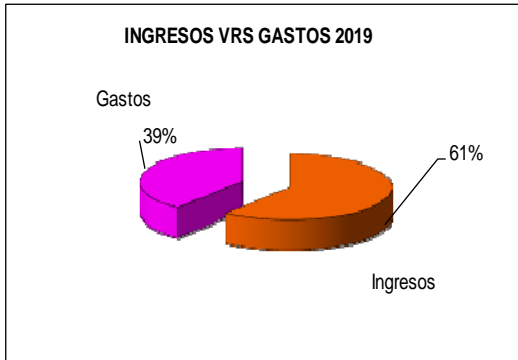
En los rubros de ingresos se muestra una disminución en la cuenta de Ventas de servicios en un 6.11% (¢ 45.418.594,11), lo que genera una baja en de 6.45% en los ingresos totales del periodo, que incluyen tanto artes gráficas como Diarios Oficiales.

En el caso de los gastos se observa un aumento general en la composición de estos en un 51.34 (¢ 153.386.167,38) principalmente en los gastos de materiales y suministros 481.40% (¢172.241.625,93) debido a que en este periodo se registraron movimientos de salidas de materiales en condiciones de desuso, suministros de los equipos de cómputo, y otros bienes como son repuestos.

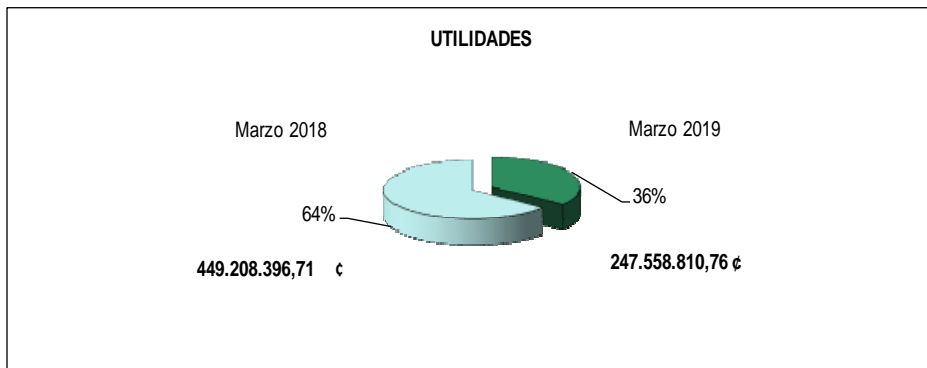
Se denota un decrecimiento en la cuenta de transferencias corrientes de un **11.46%** (¢7.152.362,75), debido a que se canceló un monto menor, por el concepto del tributo del 3% a la Comisión nacional de prevesión de riesgo y atención a emergencias para el 2018.

La utilidad del periodo redujo en un **44.89%** (¢ 201.649.585,95) con respecto al periodo del 2018.

GRÁFICOS COMPARATIVOS



Nota: En los rubros de ingresos y gastos muestran variación en sus porcentajes con respecto al 2018.



Nota: Los ingresos se reducen en un **6,45%** para el periodo 2019 y los gastos aumentarán en 51,34 para el periodo 2019, lo que genera una disminución en el resultado del ejercicio en un **44,89%** (€ 201.649.585,95) con respecto a la utilidad del periodo 2018.

Hecho por: Licda Energivia Sánchez Brenes
Encargada de Contabilidad y Presupuesto

Revisado por: Lic Sergio Solera Segura
Jefe Departamento Financiero